

Estado Analítico del Ingresos	



**H. Ayuntamiento de Coquimatlan
Administración 2018-2021**





MUNICIPIO DE COQUIMATLAN, COL.
Sistema Integral de Contabilidad Gubernamental
ESTADO ANALITICO DE INGRESOS
DEL 1 DE OCTUBRE AL 31 DE OCTUBRE DE 2020

Análisis por: Fuente y Origen de Ingresos -- Clasificación por Rubro de Ingresos

Clave Presupuestaria	Descripción	Est	Oct-Oct	AVR	Oct-Oct	Dev	Oct-Oct	Rec	Oct-Oct	PR	Oct-Oct
FF-OR-RF-Rubro-Tipo-Clase-Conc											
01	NO ETIQUETADO		5,889,418.38		0.00	6,983,422.29		6,983,422.29		-1,094,003.91	
01 01	RECURSOS FISCALES		597,369.90		0.00	551,051.35		551,051.35		46,318.55	
01 01 01	IMPUESTOS		167,179.37		0.00	240,846.12		240,846.12		-73,666.75	
01 01 01 1	IMPUESTOS		167,179.37		0.00	240,846.12		240,846.12		-73,666.75	
01 01 01 1 2	IMPUESTOS SOBRE EL PATRIMONIO		148,259.49		0.00	217,035.36		217,035.36		-68,775.87	
01 01 01 1 2 1	IMPUESTO PREDIAL		148,259.49		0.00	217,035.36		217,035.36		-68,775.87	
01 01 01 1 2 1 1	IMPUESTO PREDIAL URBANO EDIFICADO		83,100.92		0.00	107,782.89		107,782.89		-24,681.97	
01 01 01 1 2 1 2	IMPUESTO PREDIAL URBANO NO EDIFICADO		9,868.70		0.00	23,312.36		23,312.36		-13,443.66	
01 01 01 1 2 1 3	IMPUESTO PREDIAL RÚSTICO		42,920.07		0.00	72,215.40		72,215.40		-29,295.33	
01 01 01 1 2 1 4	IMPUESTO PREDIAL PARCELAS		2,461.66		0.00	4,126.80		4,126.80		-1,665.14	
01 01 01 1 2 1 5	IMPUESTO PREDIAL CEMENTERIOS		11,263.97		0.00	12,599.92		12,599.92		-1,335.95	
01 01 01 1 2 1 8	DESCUENTOS Y BONIFICACIONES DISCAPACITADOS Y TERCERA EDAD		-1,355.83		0.00	-3,002.01		-3,002.01		1,646.18	
01 01 01 1 3	IMPUESTOS SOBRE LA PRODUCCIÓN, EL CONSUMO Y LAS TRANSACCIONES		11,436.27		0.00	16,088.46		16,088.46		-4,652.19	
01 01 01 1 3 1	IMPUESTO SOBRE TRANSMISIONES PATRIMONIALES		11,436.27		0.00	16,088.46		16,088.46		-4,652.19	
01 01 01 1 7	ACCESORIOS DE IMPUESTOS		7,483.61		0.00	7,722.30		7,722.30		-238.69	
01 01 01 1 7 1	GASTOS DE EJECUCIÓN		7,483.61		0.00	7,722.30		7,722.30		-238.69	
01 01 01 1 7 1 1	MULTAS		3,475.05		0.00	0.00		0.00		3,475.05	
01 01 01 1 7 1 2	RECARGOS		0.00		0.00	2,085.12		2,085.12		-2,085.12	
01 01 01 1 7 1 3	HONORARIOS DE NOTIFICACIÓN		53,935.41		0.00	84,430.77		84,430.77		-30,495.36	
01 01 01 1 7 1 5	DESCUENTOS EN RECARGOS		128.99		0.00	0.00		0.00		128.99	
01 01 01 1 7 1 6	DERECHOS		-50,055.84		0.00	-78,793.59		-78,793.59		28,737.75	
01 01 02	DERECHOS POR EL USO, GOCE, APROVECHAMIENTO O EXPLOTACIÓN DE BIENES DE DOMINIO PÚBLICO		399,528.54		0.00	234,573.66		234,573.66		164,954.88	
01 01 02 4	DERECHOS		399,528.54		0.00	234,573.66		234,573.66		164,954.88	
01 01 02 4 0	DERECHOS POR EL USO, GOCE, APROVECHAMIENTO O EXPLOTACIÓN DE BIENES DE DOMINIO PÚBLICO		399,528.54		0.00	234,573.66		234,573.66		164,954.88	
01 01 02 4 1	USO DE VÍAS Y ÁREAS PÚBLICAS		16,660.90		0.00	16,027.91		16,027.91		632.99	
01 01 02 4 1 1	ESTACIONAMIENTO PÚBLICO DE PROPIEDAD MUNICIPAL		16,660.90		0.00	16,027.91		16,027.91		632.99	
01 01 02 4 1 1 4	USO PARA PUESTOS Fijos, SEMIFijos, AMBULANTES Y TIANGUIS		166.00		0.00	0.00		0.00		166.00	
01 01 02 4 1 1 6	OTROS NO ESPECIFICADOS		16,494.90		0.00	14,464.07		14,464.07		2,030.83	
01 01 02 4 1 1 8	DERECHOS POR PRESTACIÓN DE SERVICIOS		0.00		0.00	1,563.84		1,563.84		-1,563.84	
01 01 02 4 3	ALUMBRADO PÚBLICO		162,081.11		0.00	78,045.80		78,045.80		84,035.31	
01 01 02 4 3 2	RECAUDACION CHE		127,663.66		0.00	15,757.22		15,757.22		111,906.44	
01 01 02 4 3 2 1	RECAUDACION TESORERIA		127,663.66		0.00	0.00		0.00		127,663.66	
01 01 02 4 3 2 2	CEMENTERIOS		0.00		0.00	15,757.22		15,757.22		-15,757.22	
01 01 02 4 3 4	RASTRO		2,364.20		0.00	16,941.60		16,941.60		-14,577.40	
01 01 02 4 3 5	OTROS DERECHOS		32,053.25		0.00	45,346.98		45,346.98		-13,293.73	
01 01 02 4 4	LICENCIAS, PERMISOS, AUTORIZACIONES Y REFERENDOS		220,620.49		0.00	140,239.31		140,239.31		80,381.18	
01 01 02 4 4 1			127,738.88		0.00	23,789.43		23,789.43		103,949.45	



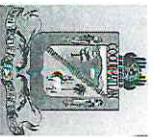
Análisis por: Fuente y Origen de Ingresos -- Clasificación por Rubro de Ingresos

MUNICIPIO DE COQUIMATLAN, COL.
Sistema Integral de Contabilidad Gubernamental
ESTADO ANALITICO DE INGRESOS
DEL 1 DE OCTUBRE AL 31 DE OCTUBRE DE 2020

Clave Presupuestaria	Descripción	Est Oct-Oct	AVR Oct-Oct	Dev Oct-Oct	Rec Oct-Oct	PR Oct-Oct
FF-OR-RF-Rubro-Tipo-Clase-Conc						
01 01 02 4 4 1 1	PERMISOS DE CONSTRUCCIÓN	0.00	781.92	0.00	781.92	-781.92
01 01 02 4 4 1 6	PERMISO PARA BARDEOS	264.00	138.57	0.00	138.57	125.43
01 01 02 4 4 1 9	OTROS PERMISOS DE CONTRUCCÓN	235.13	347.52	0.00	347.52	-112.39
01 01 02 4 4 1 10	ALINEAMIENTOS	504.62	1,446.29	0.00	1,446.29	-941.67
01 01 02 4 4 1 11	DESIGNACIÓN DE NÚMERO OFICIAL	449.05	2,432.64	0.00	2,432.64	-1,983.59
01 01 02 4 4 1 13	DICTAMEN DE VOCACIÓN DE SUELO	3,013.55	1,576.86	0.00	1,576.86	1,436.69
01 01 02 4 4 1 15	LICENCIA PARA ROMPER PAVIMENTOS, BANQUETAS O MACHUELOS,	0.00	1,042.56	0.00	1,042.56	-1,042.56
01 01 02 4 4 1 16	AUTORIZACIÓN DE PROGRAMA PARCIAL DE URBANIZACIÓN	123,272.53	0.00	0.00	0.00	123,272.53
01 01 02 4 4 1 20	LICENCIA DE URBANIZACIÓN	0.00	8,509.81	0.00	8,509.81	-8,509.81
01 01 02 4 4 1 23	INCORPORACIÓN MUNICIPAL	0.00	189.40	0.00	189.40	-189.40
01 01 02 4 4 1 25	INSCRIPCIÓN O REFERENDO COMO PERITO DE OBRA.	0.00	2,476.08	0.00	2,476.08	-2,476.08
01 01 02 4 4 1 27	INSCRIPCIÓN O REG. DE TTULOS, DOCUMENTOS PUBLICOS	0.00	4,847.78	0.00	4,847.78	-4,847.78
01 01 02 4 4 3 0	BEBIDAS ALCOHOLICAS	0.00	49,087.20	0.00	49,087.20	-1,212.41
01 01 02 4 4 3 1	EXPEDICIÓN DE LICENCIAS PARA FUNCIONAMIENTO DE ESTABLECIMIENTO	47,874.79	1,476.96	0.00	1,476.96	29,246.06
01 01 02 4 4 3 2	REFERENDO DE ANUAL DE LICENCIA	30,723.02	17,376.00	0.00	17,376.00	-10,767.51
01 01 02 4 4 3 5	HORAS EXTRAS	6,608.49	8,514.24	0.00	8,514.24	-710.55
01 01 02 4 4 3 7	PERMISO PARA FUNCIONAMIENTO TEMPORAL	7,803.69	21,720.00	0.00	21,720.00	-18,980.41
01 01 02 4 4 5 0	REGISTROS, CERTIFICACIONES Y LEGALIZACIONES	2,739.59	37,219.40	0.00	37,219.40	-12,539.16
01 01 02 4 4 5 1	EN OFICINAS	24,680.24	27,454.08	0.00	27,454.08	-10,020.30
01 01 02 4 4 5 2	A DOMICILIO	17,433.78	0.00	0.00	0.00	1,992.43
01 01 02 4 4 5 3	DIVORCIOS	1,992.43	9,765.32	0.00	9,765.32	-4,511.29
01 01 02 4 4 6 0	CATASTRO	5,254.03	25,715.27	0.00	25,715.27	-12,654.60
01 01 02 4 4 6 1	COPIAS E IMPRESIONES	13,060.67	399.65	0.00	399.65	-399.65
01 01 02 4 4 6 2	IFORMES Y CERTIFICACIONES DE CATASTRO	0.00	10,599.10	0.00	10,599.10	-5,335.76
01 01 02 4 4 6 3	AVALLLOS, ASIGNACION DE CLAVES Y MEDICIONES	5,263.34	13,254.92	0.00	13,254.92	-5,644.38
01 01 02 4 4 6 4	FUSIONES, SUBDIVISIONES, RELOTIFICACIONES, CESIONES Y REGISTROS	7,610.54	1,461.60	0.00	1,461.60	-1,274.81
01 01 02 4 4 7 0	ECOLOGIA	186.79	1,517.53	0.00	1,517.53	2,013.52
01 01 02 4 4 7 1	DICTÁMEN DE FACTIBILIDAD	3,531.05	1,517.53	0.00	1,517.53	2,013.52
01 01 02 4 4 8 0	DIVERSAS CERTIFICACIONES	3,531.05	2,910.48	0.00	2,910.48	824.38
01 01 02 4 4 8 2	CERTIFICACIÓN DE RESIDENCIA	3,734.86	0.00	0.00	0.00	99.62
01 01 02 4 4 8 4	CONSTANCIAS	99.62	0.00	0.00	0.00	913.00
01 01 02 4 4 8 5	REGISTRO DEL RIESGO DE SINISTRALIDAD	913.00	2,910.48	0.00	2,910.48	-188.24
01 01 02 5 0 0 0	PRODUCTOS	2,722.24	260.64	0.00	260.64	-94.60
01 01 02 5 1 0 0	PRODUCTOS	166.04	260.64	0.00	260.64	-94.60
01 01 02 5 1 0 0	PRODUCTOS DERIVADOS DEL USO Y APROVECHAMIENTO DE BIENES NO SUJETOS A RÉGIMEN DE DOMINIO PÚBLICO	166.04	260.64	0.00	260.64	-94.60
01 01 02 5 1 1 0	FORMAS EMPRESAS	166.04	260.64	0.00	260.64	-94.60
01 01 02 5 1 1 3		166.04	260.64	0.00	260.64	-94.60

Fecha: 06/11/2020 10:58:27 a.m.

Est: Estimado, AVR: Ampliaciones/Reducciones, Dev: Devengado, Rec: Recaudado, PR: Por Recaudar



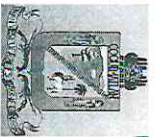
Análisis por: Fuente y Origen de Ingresos --- Clasificación por Rubro de Ingresos

MUNICIPIO DE COQUIMATLAN, COL.
Sistema Integral de Contabilidad Gubernamental
ESTADO ANALITICO DE INGRESOS
DEL 1 DE OCTUBRE AL 31 DE OCTUBRE DE 2020

Clave Presupuestaria	Descripción	Est Oct-Oct	AVR Oct-Oct	Dev Oct-Oct	Rec Oct-Oct	PRR Oct-Oct
FF-OR-RF-Rubro-Tipo-Clase-Conc						
01 01 03	PRODUCTOS	18,892.61	0.00	15,821.22	15,821.22	3,071.39
01 01 03 5	PRODUCTOS	18,892.61	0.00	15,821.22	15,821.22	3,071.39
01 01 03 5 1	PRODUCTOS	18,892.61	0.00	15,821.22	15,821.22	3,071.39
01 01 03 5 1 3	OTROS PRODUCTOS QUE GENERAN INGRESOS CORRIENTES	18,892.61	0.00	15,821.22	15,821.22	3,071.39
01 01 03 5 1 3 1	RENDIMIENTOS GENERADOS DE GASTO CORRIENTE	16,230.24	0.00	12,013.90	12,013.90	4,216.34
01 01 03 5 1 3 2	RENDIMIENTOS GENERADOS DE FALS	1,938.35	0.00	3,590.03	3,590.03	-1,651.68
01 01 03 5 1 3 3	RENDIMIENTOS GENERADOS DE FORTAMUN	724.02	0.00	217.29	217.29	506.73
01 01 04	APROVECHAMIENTOS	11,769.38	0.00	59,810.35	59,810.35	-48,040.97
01 01 04 6	APROVECHAMIENTOS	11,769.38	0.00	59,810.35	59,810.35	-48,040.97
01 01 04 6 1	APROVECHAMIENTOS	11,769.38	0.00	59,810.35	59,810.35	-48,040.97
01 01 04 6 1 2	MULTAS	11,769.38	0.00	47,588.89	47,588.89	-35,819.51
01 01 04 6 1 2 1	MULTAS POR FALTAS A LA REGLAMENTACIÓN MUNICIPAL	13,629.74	0.00	90,594.49	90,594.49	-76,964.75
01 01 04 6 1 2 4	DESCUENTO DE MULTAS	-1,860.36	0.00	-43,005.60	-43,005.60	41,145.24
01 01 04 6 1 3	INDEMNIZACIONES	0.00	0.00	12,221.46	12,221.46	-12,221.46
01 05	RECURSOS FEDERALES	5,292,048.48	0.00	5,432,370.94	5,432,370.94	-140,322.46
01 05 01	FONDO GENERAL DE PARTICIPACIONES	3,333,470.58	0.00	3,128,293.07	3,128,293.07	205,177.51
01 05 01 8	PARTICIPACIONES, APORTACIONES, CONVENIOS, INCENTIVOS DERIVADOS DE LA COLABORACIÓN FISCAL Y FONDOS DISTINTOS DE APORTACIONES	3,333,470.58	0.00	3,128,293.07	3,128,293.07	205,177.51
01 05 01 8 1	PARTICIPACIONES	3,333,470.58	0.00	3,128,293.07	3,128,293.07	205,177.51
01 05 01 8 1 1	FONDO GENERAL DE PARTICIPACIONES	3,333,470.58	0.00	3,128,293.07	3,128,293.07	205,177.51
01 05 02	FONDO DE FOMENTO MUNICIPAL	1,211,018.33	0.00	1,214,654.66	1,214,654.66	-3,636.33
01 05 02 8	PARTICIPACIONES, APORTACIONES, CONVENIOS, INCENTIVOS DERIVADOS DE LA COLABORACIÓN FISCAL Y FONDOS DISTINTOS DE APORTACIONES	1,211,018.33	0.00	1,214,654.66	1,214,654.66	-3,636.33
01 05 02 8 1	PARTICIPACIONES	1,211,018.33	0.00	1,214,654.66	1,214,654.66	-3,636.33
01 05 02 8 1 0	FONDO DE FOMENTO MUNICIPAL	1,211,018.33	0.00	1,214,654.66	1,214,654.66	-3,636.33
01 05 02 8 1 2	FONDO DE FISCALIZACIÓN Y RECAUDACION	165,627.58	0.00	201,554.81	201,554.81	-35,927.23
01 05 03	PARTICIPACIONES, APORTACIONES, CONVENIOS, INCENTIVOS DERIVADOS DE LA COLABORACIÓN FISCAL Y FONDOS DISTINTOS DE APORTACIONES	165,627.58	0.00	201,554.81	201,554.81	-35,927.23
01 05 03 8	PARTICIPACIONES	165,627.58	0.00	201,554.81	201,554.81	-35,927.23
01 05 03 8 0	FONDO DE FISCALIZACIÓN	165,627.58	0.00	201,554.81	201,554.81	-35,927.23
01 05 03 8 1	IMPUESTO ESPECIAL SOBRE PRODUCCION Y SERVICIOS	129,584.25	0.00	322,093.90	322,093.90	-192,509.65
01 05 03 8 1 6	PARTICIPACIONES, APORTACIONES, CONVENIOS, INCENTIVOS DERIVADOS DE LA COLABORACIÓN FISCAL Y FONDOS DISTINTOS DE APORTACIONES	129,584.25	0.00	322,093.90	322,093.90	-192,509.65
01 05 06	PARTICIPACIONES	129,584.25	0.00	322,093.90	322,093.90	-192,509.65
01 05 06 8	PARTICIPACIONES	129,584.25	0.00	322,093.90	322,093.90	-192,509.65
01 05 06 8 1	PARTICIPACIONES	129,584.25	0.00	322,093.90	322,093.90	-192,509.65
01 05 06 8 1 0	PARTICIPACIONES	129,584.25	0.00	322,093.90	322,093.90	-192,509.65
01 05 06 8 1 5	JEPS	129,584.25	0.00	322,093.90	322,093.90	-192,509.65
01 05 09	GASOLINA Y DIESEL	175,251.33	0.00	0.00	0.00	175,251.33
01 05 09 8	PARTICIPACIONES, APORTACIONES, CONVENIOS, INCENTIVOS DERIVADOS DE	175,251.33	0.00	0.00	0.00	175,251.33

Fecha: 06/11/2020 10:58:27 a.m.

Est: Estimado, AvR: Ampliaciones/Reducciones, Dev: Devengado, Rec: Recaudado, PRR: Por Recaudar



MUNICIPIO DE COQUIMATLAN, COL.
Sistema Integral de Contabilidad Gubernamental
ESTADO ANALITICO DE INGRESOS
DEL 1 DE OCTUBRE AL 31 DE OCTUBRE DE 2020

Análisis por: Fuente y Origen de Ingresos --- Clasificación por Rubro de Ingresos


Clave Presupuestaria	Descripción	Est Oct-Oct	Avr Oct-Oct	Dev Oct-Oct	Rec Oct-Oct	PR Oct-Oct
FF-OR-RF-Rubro-Tipo-Clase-Conc						
01 05 09 8 1 0 0	LA COLABORACIÓN FISCAL Y FONDOS DISTINTOS DE APORTACIONES PARTICIPACIONES	175,251.33	0.00	0.00	0.00	175,251.33
01 05 09 8 1 7 0	IEPS GASOLINA Y DIESEL	175,251.33	0.00	0.00	0.00	175,251.33
01 05 10	FONDO DE IMPUESTO SOBRE LA RENTA	213,862.00	0.00	497,090.00	497,090.00	-283,228.00
01 05 10 8 0 0 0	PARTICIPACIONES, APORTACIONES, CONVENIOS, INCENTIVOS DERIVADOS DE LA COLABORACIÓN FISCAL Y FONDOS DISTINTOS DE APORTACIONES	213,862.00	0.00	497,090.00	497,090.00	-283,228.00
01 05 10 8 1 0 0	PARTICIPACIONES	213,862.00	0.00	497,090.00	497,090.00	-283,228.00
01 05 10 8 1 9 0	PARTICIPACION ARTICULO 3-B LEY DE COORDINACION FISCAL FEDERAL	213,862.00	0.00	497,090.00	497,090.00	-283,228.00
01 05 12	TENENCIA O USO DE VEHICULOS	5.58	0.00	0.00	0.00	5.58
01 05 12 8 0 0 0	PARTICIPACIONES, APORTACIONES, CONVENIOS, INCENTIVOS DERIVADOS DE LA COLABORACIÓN FISCAL Y FONDOS DISTINTOS DE APORTACIONES	5.58	0.00	0.00	0.00	5.58
01 05 12 8 1 0 0	PARTICIPACIONES	5.58	0.00	0.00	0.00	5.58
01 05 12 8 1 3 0	TENENCIA	5.58	0.00	0.00	0.00	5.58
01 05 14	IMPUESTO SOBRE AUTOMOVILES NUEVOS	63,228.83	0.00	68,684.50	68,684.50	-5,455.67
01 05 14 8 0 0 0	PARTICIPACIONES, APORTACIONES, CONVENIOS, INCENTIVOS DERIVADOS DE LA COLABORACIÓN FISCAL Y FONDOS DISTINTOS DE APORTACIONES	63,228.83	0.00	68,684.50	68,684.50	-5,455.67
01 05 14 8 1 0 0	PARTICIPACIONES	63,228.83	0.00	68,684.50	68,684.50	-5,455.67
01 05 14 8 1 4 0	JSAN	63,228.83	0.00	68,684.50	68,684.50	-5,455.67
01 06	RECURSOS ESTATALES	0.00	0.00	1,000,000.00	1,000,000.00	-1,000,000.00
01 06 02	CONVENIOS	0.00	0.00	1,000,000.00	1,000,000.00	-1,000,000.00
01 06 02 6 0 0 0	APROVECHAMIENTOS	0.00	0.00	1,000,000.00	1,000,000.00	-1,000,000.00
01 06 02 6 1 0 0	APROVECHAMIENTOS	0.00	0.00	1,000,000.00	1,000,000.00	-1,000,000.00
01 06 02 6 1 9 0	OTROS APROVECHAMIENTOS	0.00	0.00	1,000,000.00	1,000,000.00	-1,000,000.00
01 06 02 6 1 9 5	APPOYOS	0.00	0.00	1,000,000.00	1,000,000.00	-1,000,000.00
02	ETIQUETADO	2,388,174.66	69,261.32	4,158,635.00	4,158,635.00	-1,701,199.02
02 05	RECURSOS FEDERALES	2,388,174.66	69,261.32	4,158,635.00	4,158,635.00	-1,701,199.02
02 05 01	FONDO DE APORTACIONES PARA LA INFRAESTRUCTURA MUNICIPAL	1,149,211.33	65,930.41	2,916,341.00	2,916,341.00	-1,701,199.26
02 05 01 8 0 0 0	PARTICIPACIONES, APORTACIONES, CONVENIOS, INCENTIVOS DERIVADOS DE LA COLABORACIÓN FISCAL Y FONDOS DISTINTOS DE APORTACIONES	1,149,211.33	65,930.41	2,916,341.00	2,916,341.00	-1,701,199.26
02 05 01 8 2 0 0	APORTACIONES	1,149,211.33	65,930.41	2,916,341.00	2,916,341.00	-1,701,199.26
02 05 01 8 2 1 0	FONDO DE APORTACIÓN PARA LA INFRAESTRUCTURA SOCIAL	1,149,211.33	65,930.41	2,916,341.00	2,916,341.00	-1,701,199.26
02 05 01 8 2 1 1	FAIS DEL EJERCICIO	1,149,211.33	65,930.41	2,916,341.00	2,916,341.00	-1,701,199.26
02 05 02	FONDO DE APORTACIONES PARA EL FORTALECIMIENTO DE LOS MUNICIPIOS Y DE LAS DEMARCACIONES TERRITORIALES DEL DISTRITO FEDERAL	1,238,963.33	3,330.91	1,242,294.00	1,242,294.00	0.24
02 05 02 8 0 0 0	PARTICIPACIONES, APORTACIONES, CONVENIOS, INCENTIVOS DERIVADOS DE LA COLABORACIÓN FISCAL Y FONDOS DISTINTOS DE APORTACIONES	1,238,963.33	3,330.91	1,242,294.00	1,242,294.00	0.24
02 05 02 8 2 0 0	APORTACIONES	1,238,963.33	3,330.91	1,242,294.00	1,242,294.00	0.24



MUNICIPIO DE COQUIMATLAN, COL.
Sistema Integral de Contabilidad Gubernamental
ESTADO ANALITICO DE INGRESOS
DEL 1 DE OCTUBRE AL 31 DE OCTUBRE DE 2020

Análisis por: Fuente y Origen de Ingresos -- Clasificación por Rubro de Ingresos

Detalle	Est Oct-Oct	AVR Oct-Oct	Dev Oct-Oct	Rec Oct-Oct	PR Oct-Oct
Jave Presupuestaria Descripción					
F-OR-RF-Rubro-Tipo-Clase-Conc					
2 05 02 8 2 2 0 FONDO DE APORTACIÓN PARA EL FORTALECIMIENTO DE LOS MUNICIPIOS	1,238,963.33	3,330.91	1,242,294.00	1,242,294.00	0.24
2 05 02 8 2 2 1 FORTAMUN DEL EJERCICIO	1,238,963.33	3,330.91	1,242,294.00	1,242,294.00	0.24
TOTAL:	8,277,593.04	69,261.32	11,142,057.29	11,142,057.29	-2,795,202.93



MUNICIPIO DE COQUIMATLAN, COL.
Sistema Integral de Contabilidad Gubernamental
ESTADO ANALITICO DE INGRESOS
DEL 1 DE ENERO AL 31 DE OCTUBRE DE 2020

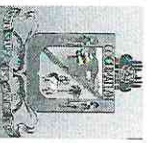
Analisis por: Fuente y Origen de Ingresos -- Clasificación por Rubro de Ingresos

Clave Presupuestaria Descripción
 FF-OR-RF-Rubro-Tipo-Clase-Conc

	Est. Ene-Oct	AvR Ene-Oct	Dev Ene-Oct	Rec Ene-Oct	PRR Ene-Oct
01	62,931,814.97	1,882,666.00	67,076,896.41	67,076,896.41	-2,262,415.44
01 01	10,029,914.42	0.00	9,951,799.76	9,951,799.76	78,114.66
01 01 01	5,513,199.90	0.00	5,303,119.71	5,303,119.71	210,080.19
01 01 01 1	5,513,199.90	0.00	5,303,119.71	5,303,119.71	210,080.19
01 01 01 1 2	4,567,874.85	0.00	4,550,905.10	4,550,905.10	16,969.75
01 01 01 1 2 1	4,567,874.85	0.00	4,550,905.10	4,550,905.10	16,969.75
01 01 01 1 2 1 1	3,321,241.64	0.00	3,456,762.10	3,456,762.10	-135,520.46
01 01 01 1 2 1 2	495,647.23	0.00	399,020.98	399,020.98	96,626.25
01 01 01 1 2 1 3	1,042,080.13	0.00	1,086,968.63	1,086,968.63	-44,888.50
01 01 01 1 2 1 4	182,978.54	0.00	166,299.12	166,299.12	16,679.42
01 01 01 1 2 1 5	256,465.20	0.00	248,735.37	248,735.37	7,729.83
01 01 01 1 2 1 6	-322,990.29	0.00	-388,838.37	-388,838.37	65,848.08
01 01 01 1 2 1 8	-407,547.60	0.00	-414,784.73	-414,784.73	7,237.13
01 01 01 1 2 1 9	0.00	0.00	-3,258.00	-3,258.00	3,258.00
01 01 01 1 3	577,787.93	0.00	547,212.37	547,212.37	30,575.56
01 01 01 1 3 1	577,787.93	0.00	547,212.37	547,212.37	30,575.56
01 01 01 1 3 1 0	367,537.12	0.00	205,002.24	205,002.24	162,534.88
01 01 01 1 3 1 1	367,537.12	0.00	205,002.24	205,002.24	162,534.88
01 01 01 1 7	82,378.00	0.00	2,376.45	2,376.45	80,001.55
01 01 01 1 7 1	5,130.51	0.00	2,085.12	2,085.12	3,045.39
01 01 01 1 7 1 3	679,729.02	0.00	604,035.13	604,035.13	75,693.89
01 01 01 1 7 1 5	3,360.60	0.00	84.49	84.49	3,276.11
01 01 01 1 7 1 6	-403,061.01	0.00	-403,578.95	-403,578.95	517.94
01 01 02	4,152,261.21	0.00	4,021,199.24	4,021,199.24	131,061.97
01 01 02 1	0.00	0.00	92,696.43	92,696.43	-92,696.43
01 01 02 1 1	0.00	0.00	92,696.43	92,696.43	-92,696.43
01 01 02 1 1 1	0.00	0.00	92,696.43	92,696.43	-92,696.43
01 01 02 1 1 1 6	0.00	0.00	69,860.00	69,860.00	-69,860.00
01 01 02 1 1 1 9	0.00	0.00	22,836.43	22,836.43	-22,836.43
01 01 02 4	4,151,200.89	0.00	3,927,202.00	3,927,202.00	223,998.89
01 01 02 4 1	310,320.86	0.00	167,648.51	167,648.51	142,672.35
01 01 02 4 1 1	310,320.86	0.00	167,648.51	167,648.51	142,672.35
01 01 02 4 1 1 0	0.00	0.00	167,648.51	167,648.51	142,672.35
01 01 02 4 1 1 1	0.00	0.00	6,950.40	6,950.40	-6,950.40
01 01 02 4 1 1 4	664.04	0.00	1,013.88	1,013.88	-349.84
01 01 02 4 1 1 6	308,090.38	0.00	144,803.64	144,803.64	163,286.74
01 01 02 4 1 1 8	1,566.44	0.00	14,880.59	14,880.59	-13,314.15

Fecha: 06/11/2020 10:53:04 a. m.

Est: Estimado, AvR: Ampliaciones/Reducciones, Dev: Devengado, Rec: Recaudado, PRR: Por Recaudar



Análisis por: Fuente y Origen de Ingresos -- Clasificación por Rubro de Ingresos

MUNICIPIO DE COQUIMATLAN, COL.
Sistema Integral de Contabilidad Gubernamental
ESTADO ANALITICO DE INGRESOS
DEL 1 DE ENERO AL 31 DE OCTUBRE DE 2020

Clave Presupuestaria	Descripción	Est Ene-Oct	AVR Ene-Oct	Dev Ene-Oct	Rec Ene-Oct	P/R Ene-Oct
01 01 02 4 3 0 0	DERECHOS POR PRESTACIÓN DE SERVICIOS	1,771,131.89	0.00	2,079,890.79	2,079,890.79	-308,758.90
01 01 02 4 3 2 0	ALUMBRADO PÚBLICO	1,481,324.06	0.00	1,361,191.38	1,361,191.38	120,132.68
01 01 02 4 3 2 1	RECAUDACION CFE	1,481,324.06	0.00	1,147,364.33	1,147,364.33	333,959.73
01 01 02 4 3 2 2	RECAUDACION TESORERIA	0.00	0.00	213,827.05	213,827.05	-213,827.05
01 01 02 4 3 3 0	ASEO PÚBLICO	24,727.27	0.00	0.00	0.00	24,727.27
01 01 02 4 3 4 0	CEMENTERIOS	28,883.85	0.00	62,835.37	62,835.37	-33,951.52
01 01 02 4 3 5 0	RASTRO	236,196.71	0.00	655,864.04	655,864.04	-419,667.33
01 01 02 4 4 0 0	OTROS DERECHOS	2,069,748.14	0.00	1,679,662.70	1,679,662.70	390,085.44
01 01 02 4 4 1 0	LICENCIAS, PERMISOS, AUTORIZACIONES Y REFERENDOS	346,055.47	0.00	134,934.92	134,934.92	211,120.55
01 01 02 4 4 1 1	PERMISOS DE CONSTRUCCIÓN	30,129.63	0.00	24,576.87	24,576.87	5,552.76
01 01 02 4 4 1 3	PERMISO PARA DEMOLICIÓN	649.03	0.00	340.41	340.41	308.62
01 01 02 4 4 1 6	PERMISO PARA BARDEOS	969.09	0.00	759.76	759.76	209.33
01 01 02 4 4 1 9	OTROS PERMISOS DE CONTRUCCIÓN	1,329.41	0.00	2,607.77	2,607.77	-1,278.36
01 01 02 4 4 1 10	ALINEAMIENTOS	5,046.20	0.00	6,049.83	6,049.83	-1,003.63
01 01 02 4 4 1 11	DESIGNACIÓN DE NÚMERO OFICIAL	7,485.42	0.00	7,725.15	7,725.15	-239.73
01 01 02 4 4 1 13	DICTAMEN DE VOCACIÓN DE SUELO	14,153.69	0.00	6,292.98	6,292.98	7,860.71
01 01 02 4 4 1 15	LICENCIA PARA ROMPER PAVIMENTOS, BANQUETAS O MACHUELOS.	2,634.51	0.00	3,639.40	3,639.40	-1,004.89
01 01 02 4 4 1 16	AUTORIZACIÓN DE PROGRAMA PARCIAL DE URBANIZACIÓN	123,272.53	0.00	0.00	0.00	123,272.53
01 01 02 4 4 1 20	LICENCIA DE URBANIZACIÓN	58,260.04	0.00	22,043.98	22,043.98	36,216.06
01 01 02 4 4 1 22	SUPERVISIÓN DE OBRAS	19,985.40	0.00	0.00	0.00	19,985.40
01 01 02 4 4 1 23	INCORPORACIÓN MUNICIPAL	646.53	0.00	913.63	913.63	-267.10
01 01 02 4 4 1 24	CERTIFICADO DE HABITLIDAD.	435.12	0.00	0.00	0.00	435.12
01 01 02 4 4 1 25	INSCRIPCIÓN O REFERENDO COMO PERTO DE OBRA.	81,058.87	0.00	43,174.22	43,174.22	37,884.65
01 01 02 4 4 1 27	INSCRIPCIÓN O REG. DE TTITULOS, DOCUMENTOS PUBLICOS	0.00	0.00	16,810.92	16,810.92	-16,810.92
01 01 02 4 4 2 0	ANUNCIOS Y PUBLICIDAD	1,020.26	0.00	506.94	506.94	513.32
01 01 02 4 4 2 1	PUBLICIDAD PERMANENTE	1,020.26	0.00	506.94	506.94	513.32
01 01 02 4 4 3 0	BEBIDAS ALCOHOLICAS	1,125,274.55	0.00	1,055,811.17	1,055,811.17	69,463.38
01 01 02 4 4 3 1	EXPEDICIÓN DE LICENCIAS PARA FUNCIONAMIENTO DE ESTABLECIMIENTO	167,983.03	0.00	106,247.03	106,247.03	61,736.00
01 01 02 4 4 3 2	REFERENDO DE ANUAL DE LICENCIA	495,563.81	0.00	412,196.05	412,196.05	83,367.76
01 01 02 4 4 3 3	CAMBIO DE DOMICILIO	87.02	0.00	0.00	0.00	87.02
01 01 02 4 4 3 4	CAMBIO DE PROPIETARIO	87.02	0.00	0.00	0.00	87.02
01 01 02 4 4 3 5	HORAS EXTRAS	368,636.97	0.00	384,385.78	384,385.78	-15,748.81
01 01 02 4 4 3 7	PERMISO PARA FUNCIONAMIENTO TEMPORAL	92,916.70	0.00	152,982.31	152,982.31	-60,065.61
01 01 02 4 4 5 0	REGISTROS, CERTIFICACIONES Y LEGALIZACIONES	290,081.48	0.00	262,400.13	262,400.13	27,681.35
01 01 02 4 4 5 1	EN OFICINAS	230,206.99	0.00	210,837.48	210,837.48	19,369.51
01 01 02 4 4 5 2	A DOMICILIO	13,494.24	0.00	4,112.88	4,112.88	9,381.36

Fecha: 06/11/2020 10:53:05 a. m.

Est: Estimado, AVR: Ampliaciones/Reducciones, Dev: Devengado, Rec: Recaudado, P/R: Por Recaudar



MUNICIPIO DE COQUIMATLAN, COL.
Sistema Integral de Contabilidad Gubernamental
ESTADO ANALITICO DE INGRESOS
DEL 1 DE ENERO AL 31 DE OCTUBRE DE 2020

Análisis por: Fuente y Origen de Ingresos -- Clasificación por Rubro de Ingresos

Clave Presupuestaria	Descripción	Est Ene-Oct	AVR Ene-Oct	Dev Ene-Oct	Rec Ene-Oct	PRR Ene-Oct
01 01 02 4 4 5 3	DIVORCIOS	46,380.25	0.00	47,449.77	47,449.77	-1,069.52
01 01 02 4 4 6 0	CATASTRO	191,553.44	0.00	150,123.28	150,123.28	41,430.16
01 01 02 4 4 6 1	COPIAS E IMPRESIONES	0.00	0.00	712.42	712.42	-712.42
01 01 02 4 4 6 2	IFORMES Y CERTIFICACIONES DE CATASTRO	70,479.81	0.00	59,522.63	59,522.63	10,957.18
01 01 02 4 4 6 3	AVALÚOS, ASIGNACION DE CLAVES Y MEDICIONES	100,144.47	0.00	80,719.67	80,719.67	19,424.80
01 01 02 4 4 6 4	FUSIONES, SUBDIVISIONES, RELOTIFICACIONES, CESIONES Y REGISTROS	20,929.16	0.00	9,168.56	9,168.56	11,760.60
01 01 02 4 4 7 0	ECOLOGÍA	11,831.08	0.00	4,178.01	4,178.01	7,653.07
01 01 02 4 4 7 1	DICTAMEN DE FACTIBILIDAD	10,715.79	0.00	3,396.09	3,396.09	7,319.70
01 01 02 4 4 7 3	AUTORIZACIÓN PARA PODA O DERRIBO DE ÁRBOL	1,115.29	0.00	781.92	781.92	333.37
01 01 02 4 4 8 0	DIVERSAS CERTIFICACIONES	103,931.86	0.00	71,708.25	71,708.25	32,223.61
01 01 02 4 4 8 2	CERTIFICACIÓN DE RESIDENCIA	8,791.43	0.00	0.00	0.00	8,791.43
01 01 02 4 4 8 4	CONSTANCIAS	9,872.00	0.00	3,143.09	3,143.09	6,728.91
01 01 02 4 4 8 5	REGISTRO DEL RIESGO DE SINIESTRALIDAD	85,268.43	0.00	68,565.16	68,565.16	16,703.27
01 01 02 5 0 0 0	PRODUCTOS	1,060.32	0.00	1,300.81	1,300.81	-240.49
01 01 02 5 1 0 0	PRODUCTOS	1,060.32	0.00	1,300.81	1,300.81	-240.49
01 01 02 5 1 1 0	PRODUCTOS DERIVADOS DEL USO Y APROVECHAMIENTO DE BIENES NO SUJETOS A RÉGIMEN DE DOMINIO PÚBLICO	1,060.32	0.00	1,300.81	1,300.81	-240.49
01 01 02 5 1 1 3	FORMAS IMPRESAS	1,060.32	0.00	1,300.81	1,300.81	-240.49
01 01 03 5 0 0 0	PRODUCTOS	188,926.10	0.00	198,431.02	198,431.02	-9,504.92
01 01 03 5 1 0 0	PRODUCTOS	188,926.10	0.00	198,431.02	198,431.02	-9,504.92
01 01 03 5 1 3 0	OTROS PRODUCTOS QUE GENERAN INGRESOS CORRIENTES	188,926.10	0.00	198,431.02	198,431.02	-9,504.92
01 01 03 5 1 3 1	RENDIMIENTOS GENERADOS DE GASTO CORRIENTE	162,302.40	0.00	176,883.25	176,883.25	-14,580.85
01 01 03 5 1 3 2	RENDIMIENTOS GENERADOS DE FAIS	19,383.50	0.00	17,526.81	17,526.81	1,856.69
01 01 03 5 1 3 3	RENDIMIENTOS GENERADOS DE FORTAMUN	7,240.20	0.00	4,020.96	4,020.96	3,219.24
01 01 04 6 0 0 0	APROVECHAMIENTOS	175,527.21	0.00	429,049.79	429,049.79	-253,522.58
01 01 04 6 1 0 0	APROVECHAMIENTOS	175,527.21	0.00	429,049.79	429,049.79	-253,522.58
01 01 04 6 1 2 0	MULTAS	121,997.87	0.00	359,169.32	359,169.32	-237,171.45
01 01 04 6 1 2 1	MULTAS POR FALTAS A LA REGLAMENTACIÓN MUNICIPAL	138,841.09	0.00	653,553.79	653,553.79	-514,712.70
01 01 04 6 1 2 4	DESCUENTO DE MULTAS	-16,843.22	0.00	-294,384.47	-294,384.47	277,541.25
01 01 04 6 1 3 0	INDEMNIZACIONES	53,529.34	0.00	69,880.47	69,880.47	-16,351.13
01 05 01	RECURSOS FEDERALES	52,901,900.55	0.00	54,242,430.65	54,242,430.65	-1,340,530.10
01 05 01 8 0 0 0	FONDO GENERAL DE PARTICIPACIONES	33,334,705.80	0.00	34,768,742.55	34,768,742.55	-1,434,036.75
01 05 01 8 0 0 0	PARTICIPACIONES, APORTACIONES, CONVENIOS, INCENTIVOS DERIVADOS DE LA COLABORACIÓN FISCAL Y FONDOS DISTINTOS DE APORTACIONES	33,334,705.80	0.00	34,768,742.55	34,768,742.55	-1,434,036.75
01 05 01 8 1 0 0	PARTICIPACIONES	33,334,705.80	0.00	34,768,742.55	34,768,742.55	-1,434,036.75



MUNICIPIO DE COQUIMATLÁN, COL.
Sistema Integral de Contabilidad Gubernamental
ESTADO ANALITICO DE INGRESOS
DEL 1 DE ENERO AL 31 DE OCTUBRE DE 2020

Análisis por: Fuente y Origen de Ingresos --- Clasificación por Rubro de Ingresos

Clave Presupuestaria	Descripción	Est Ene-Oct	AVR Ene-Oct	Dev Ene-Oct	Rec Ene-Oct	PRR Ene-Oct
01 05 01 8 1 1 0	FONDO GENERAL DE PARTICIPACIONES	33,334,705.80	0.00	34,768,742.55	34,768,742.55	-1,434,036.75
01 05 02	FONDO DE FOMENTO MUNICIPAL	12,110,183.30	0.00	11,240,467.68	11,240,467.68	869,715.62
01 05 02 8 0 0 0	PARTICIPACIONES, APORTACIONES, CONVENIOS, INCENTIVOS DERIVADOS DE LA COLABORACION FISCAL Y FONDOS DISTINTOS DE APORTACIONES	12,110,183.30	0.00	11,240,467.68	11,240,467.68	869,715.62
01 05 02 8 1 0 0	PARTICIPACIONES	12,110,183.30	0.00	11,240,467.68	11,240,467.68	869,715.62
01 05 02 8 1 2 0	FONDO DE FOMENTO MUNICIPAL	12,110,183.30	0.00	11,240,467.68	11,240,467.68	869,715.62
01 05 03	FONDO DE FISCALIZACION Y RECAUDACION	1,656,275.80	0.00	1,742,534.59	1,742,534.59	-86,258.79
01 05 03 8 0 0 0	PARTICIPACIONES, APORTACIONES, CONVENIOS, INCENTIVOS DERIVADOS DE LA COLABORACION FISCAL Y FONDOS DISTINTOS DE APORTACIONES	1,656,275.80	0.00	1,742,534.59	1,742,534.59	-86,258.79
01 05 03 8 1 0 0	PARTICIPACIONES	1,656,275.80	0.00	1,742,534.59	1,742,534.59	-86,258.79
01 05 03 8 1 6 0	FONDO DE FISCALIZACION	1,656,275.80	0.00	1,742,534.59	1,742,534.59	-86,258.79
01 05 06	IMPUESTO ESPECIAL SOBRE PRODUCCION Y SERVICIOS	1,277,258.25	0.00	3,152,842.42	3,152,842.42	-1,875,584.17
01 05 06 8 0 0 0	PARTICIPACIONES, APORTACIONES, CONVENIOS, INCENTIVOS DERIVADOS DE LA COLABORACION FISCAL Y FONDOS DISTINTOS DE APORTACIONES	1,277,258.25	0.00	3,152,842.42	3,152,842.42	-1,875,584.17
01 05 06 8 1 0 0	PARTICIPACIONES	1,277,258.25	0.00	3,152,842.42	3,152,842.42	-1,875,584.17
01 05 06 8 1 5 0	IEPS	1,277,258.25	0.00	3,152,842.42	3,152,842.42	-1,875,584.17
01 05 09	GASOLINA Y DIESEL	1,752,513.30	0.00	0.00	0.00	1,752,513.30
01 05 09 8 0 0 0	PARTICIPACIONES, APORTACIONES, CONVENIOS, INCENTIVOS DERIVADOS DE LA COLABORACION FISCAL Y FONDOS DISTINTOS DE APORTACIONES	1,752,513.30	0.00	0.00	0.00	1,752,513.30
01 05 09 8 1 0 0	PARTICIPACIONES	1,752,513.30	0.00	0.00	0.00	1,752,513.30
01 05 09 8 1 7 0	FONDO DE IMPUESTO SOBRE LA RENTA	2,138,620.00	0.00	2,695,651.48	2,695,651.48	-557,031.48
01 05 10	IEPS GASOLINA Y DIESEL	1,752,513.30	0.00	0.00	0.00	1,752,513.30
01 05 10 8 0 0 0	PARTICIPACIONES, APORTACIONES, CONVENIOS, INCENTIVOS DERIVADOS DE LA COLABORACION FISCAL Y FONDOS DISTINTOS DE APORTACIONES	1,752,513.30	0.00	0.00	0.00	1,752,513.30
01 05 10 8 1 0 0	PARTICIPACIONES	1,752,513.30	0.00	0.00	0.00	1,752,513.30
01 05 10 8 1 9 0	PARTICIPACION ARTICULO 3-B LEY DE COORDINACION FISCAL FEDERAL	2,138,620.00	0.00	2,695,651.48	2,695,651.48	-557,031.48
01 05 12	TENENCIA O USO DE VEHICULOS	55.80	0.00	19.90	19.90	35.90
01 05 12 8 0 0 0	PARTICIPACIONES, APORTACIONES, CONVENIOS, INCENTIVOS DERIVADOS DE LA COLABORACION FISCAL Y FONDOS DISTINTOS DE APORTACIONES	55.80	0.00	19.90	19.90	35.90
01 05 12 8 1 0 0	PARTICIPACIONES	55.80	0.00	19.90	19.90	35.90
01 05 12 8 1 3 0	IMPUESTO SOBRE AUTOMOVILES NUEVOS	632,288.30	0.00	642,172.03	642,172.03	-9,883.73
01 05 14	ISAN	632,288.30	0.00	642,172.03	642,172.03	-9,883.73
01 05 14 8 0 0 0	PARTICIPACIONES, APORTACIONES, CONVENIOS, INCENTIVOS DERIVADOS DE LA COLABORACION FISCAL Y FONDOS DISTINTOS DE APORTACIONES	632,288.30	0.00	642,172.03	642,172.03	-9,883.73
01 05 14 8 1 0 0	PARTICIPACIONES	632,288.30	0.00	642,172.03	642,172.03	-9,883.73
01 05 14 8 1 4 0	RECURSOS ESTATALES	632,288.30	0.00	642,172.03	642,172.03	-9,883.73
01 06	CONVENIOS	0.00	1,882,666.00	2,882,666.00	2,882,666.00	-1,000,000.00
01 06 02	CONVENIOS	0.00	1,882,666.00	2,882,666.00	2,882,666.00	-1,000,000.00

Fecha: 06/11/2020 10:53:05 a. m.

Est: Estimado, AVR: Ampliaciones/Reducciones, Dev: Devengado, Rec: Recaudado, PRR: Por Recaudar



MUNICIPIO DE COQUIMATLAN, COL.
 Sistema Integral de Contabilidad Gubernamental
 ESTADO ANALITICO DE INGRESOS
 DEL 1 DE ENERO AL 31 DE OCTUBRE DE 2020

Clave Presupuestaria	Descripción	Est. Ene-Oct	AVR Ene-Oct	Dev Ene-Oct	Rec Ene-Oct	PRR Ene-Oct
01 06 02 6 0 0 0	APROVECHAMIENTOS	0.00	1,882,666.00	2,882,666.00	2,882,666.00	-1,000,000.00
01 06 02 6 1 0 0	APROVECHAMIENTOS	0.00	1,882,666.00	2,882,666.00	2,882,666.00	-1,000,000.00
01 06 02 6 1 9 0	OTROS APROVECHAMIENTOS	0.00	1,882,666.00	2,882,666.00	2,882,666.00	-1,000,000.00
01 06 02 6 1 9 5	APROYOS	0.00	1,882,666.00	2,882,666.00	2,882,666.00	-1,000,000.00
02	ETIQUETADO					
02 05	RECURSOS FEDERALES	23,881,746.60	2,342,802.30	28,004,641.00	28,004,641.00	-1,780,092.10
02 05 01	FONDO DE APORTACIONES PARA LA INFRAESTRUCTURA MUNICIPAL	23,881,746.60	2,342,802.30	28,004,641.00	28,004,641.00	-1,780,092.10
02 05 01 8 0 0 0	PARTICIPACIONES, APORTACIONES, CONVENIOS, INCENTIVOS DERIVADOS DE LA COLABORACIÓN FISCAL Y FONDOS DISTINTOS DE APORTACIONES	11,492,113.30	659,304.10	14,581,701.00	14,581,701.00	-2,430,283.60
02 05 01 8 2 1 0	APORTACIONES	11,492,113.30	659,304.10	14,581,701.00	14,581,701.00	-2,430,283.60
02 05 01 8 2 1 1	FONDO DE APORTACIÓN PARA LA INFRAESTRUCTURA SOCIAL	11,492,113.30	659,304.10	14,581,701.00	14,581,701.00	-2,430,283.60
02 05 02	FONDO DE APORTACIONES PARA EL FORTALECIMIENTO DE LOS MUNICIPIOS Y DE LAS DEMARCACIONES TERRITORIALES DEL DISTRITO FEDERAL	12,389,633.30	33,309.10	12,422,940.00	12,422,940.00	2.40
02 05 02 8 0 0 0	PARTICIPACIONES, APORTACIONES, CONVENIOS, INCENTIVOS DERIVADOS DE LA COLABORACIÓN FISCAL Y FONDOS DISTINTOS DE APORTACIONES	12,389,633.30	33,309.10	12,422,940.00	12,422,940.00	2.40
02 05 02 8 2 0 0	APORTACIONES	12,389,633.30	33,309.10	12,422,940.00	12,422,940.00	2.40
02 05 02 8 2 2 0	FONDO DE APORTACIÓN PARA EL FORTALECIMIENTO DE LOS MUNICIPIOS	12,389,633.30	33,309.10	12,422,940.00	12,422,940.00	2.40
02 05 02 8 2 2 1	PROGRAMA DEL EJERCICIO	12,389,633.30	33,309.10	12,422,940.00	12,422,940.00	2.40
02 05 07	PROGRAMA APARURAL 2020	0.00	1,650,189.10	1,000,000.00	1,000,000.00	650,189.10
02 05 07 8 0 0 0	PARTICIPACIONES, APORTACIONES, CONVENIOS, INCENTIVOS DERIVADOS DE LA COLABORACIÓN FISCAL Y FONDOS DISTINTOS DE APORTACIONES	0.00	1,650,189.10	1,000,000.00	1,000,000.00	650,189.10
02 05 07 8 3 0 0	CONVENIOS	0.00	1,650,189.10	1,000,000.00	1,000,000.00	650,189.10
02 05 07 8 3 6 0	CONVENIOS DE PROGRAMAS FEDERALES	0.00	1,650,189.10	1,000,000.00	1,000,000.00	650,189.10
02 05 07 8 3 6 29	PROGRAMA PROAGUA APARTADU RURAL APARURAL 2020	0.00	1,650,189.10	1,000,000.00	1,000,000.00	650,189.10
TOTAL:		86,813,561.57	4,225,468.30	95,081,537.41	95,081,537.41	-4,042,507.54